



Today Strategy: Gold สำหรับภาพในระยะกลางตลาดทองคำทรงตัวได้ค่อนข้างดีแต่ระยะสั้นเริ่มมีแรงขายกดดันตลาดออกมาเรื่อยๆ หลังตลาดมีความต้องการทองคำในฐานะสินทรัพย์เสี่ยงลดลง ด้านกองทุน SPDR สลับการปรับเพิ่ม/ลดสถานะการถือครองไม่ได้เทไปในทางใดทางหนึ่งเหมือนช่วงเดือนก่อน

วิเคราะห์ราคาทองคำ



- ตลาดทองคำเริ่มไม่ได้เคลื่อนไหวรุนแรงเหมือนช่วงกว่าหนึ่งเดือนที่ผ่านมาแล้ว แรงขายเริ่มชัดเจนมากขึ้นหลังนักลงทุนคลายความกังวลต่อประเด็นความมั่นคงในคาบสมุทรเกาหลีทำให้เงินทุนส่วนที่เข้ามาเก็งกำไรและพักเงินเริ่มไหลออกเข้าสู่สินทรัพย์เสี่ยงทั่วโลกอย่างมีนัยสำคัญ แต่อย่างไรก็ดีภาพการอ่อนค่าของดัชนีค่าเงินดอลลาร์สหรัฐฯ ยังถือว่าเป็นแรงหนุนเชิงจิตวิทยาที่ค่อนข้างสำคัญต่อตลาดทองคำในช่วงนี้โดยเฉพาะความไม่แน่นอนของการปรับขึ้นอัตราดอกเบี้ยนโยบายยังมีความไม่ชัดเจนส่งผลให้นักลงทุนในตลาดต่างคาดการณ์กันไปมา โดยเมื่อคืนนี้สหรัฐฯ ประกาศตำแหน่งงานนอกภาคการเกษตรและดัชนีธุรกิจขนาดเล็กสดใสเกินคาดการณ์ของตลาดแต่ก็ไม่ได้กระทบในเชิงลบต่อตลาดทองคำมากนัก อย่างไรก็ตามสำหรับวันนี้และอาทิตย์นี้ต้องยอมรับว่าดัชนีทางเศรษฐกิจสหรัฐฯ ที่สำคัญๆ มีให้ติดตามค่อนข้างน้อยเมื่อเปรียบเทียบกับสัปดาห์ก่อนหน้า(มีแต่ไม่น่าสร้างผลกระทบต่อทองแรงเท่าสัปดาห์ก่อน)ทำให้ปัจจัยหนุนการเคลื่อนไหวทั้งในด้านบวกและลบอาจไม่รุนแรงเท่าซึ่งเราก็มองว่าเป็นเรื่องที่ดีเนื่องจากตลาดปรับขึ้นมาค่อนข้างนานและแทบไม่ได้หยุดพักเลย การพักฐานและการเคลื่อนไหวที่รุนแรงน่าจะทำให้ตลาดมีเสถียรภาพมากขึ้นทั้งในระยะสั้น กลางและยาวตามลำดับ
- เปิดสถานะในกรอบราคา/ถือเงินสดรอ



วันพุธที่ 13 กันยายน พ.ศ. 2560

Key Point

Positive(+)

- ความต้องการถือทองคำในฐานะสินทรัพย์ปลอดภัยเพิ่มขึ้น เมื่ออัตราแลกเปลี่ยนผันผวนแรง

Negative(-)

- เงินดอลลาร์แข็งค่าขึ้น
- การปรับขึ้นอัตราดอกเบี้ยของธนาคารกลางสหรัฐฯ
- การใช้นโยบายทางการเงินเชิงผ่อนคลายของธนาคารกลางต่างๆ

Neutral (*)

- การประกาศตัวเลขเศรษฐกิจของสหรัฐฯ
- ความไม่แน่นอนทางการเมืองของสหรัฐฯ
- แรงขายของสินทรัพย์เสี่ยง

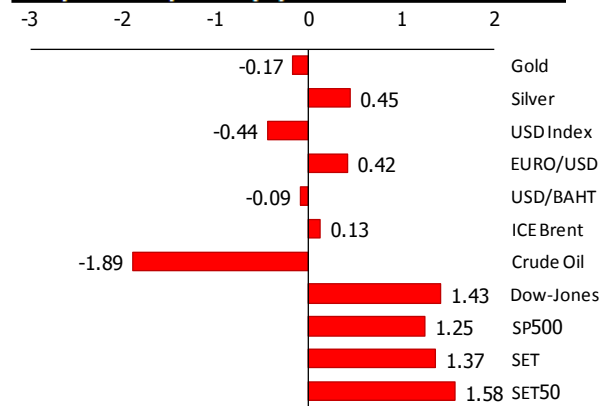
Exclusive News

- **ดอลลาร์ทรงตัวหลังความต้องการเสี่ยงเพิ่มขึ้น:** ดอลลาร์ทรงตัวในวันอังคาร โดยได้แรงหนุนจากการดีดตัวขึ้นของอัตราผลตอบแทนพันธบัตรสหรัฐฯ และก่อนการเปิดเผยข้อมูลเงินเฟ้อของสหรัฐฯซึ่งอาจบ่งชี้กำหนดเวลาที่ธนาคารกลางสหรัฐฯ (เฟด) จะปรับขึ้นอัตราดอกเบี้ยครั้งต่อไป ทั้งนี้ ดัชนีดอลลาร์ซึ่งวัดค่าดอลลาร์เมื่อเทียบกับตะกร้า 6 สกุล ลงเงินสำคัญทรงตัวที่ 91.892 หลังปรับตัวขึ้นสูงถึง 92.08 นอกจากนี้ ดอลลาร์ยังปรับตัวขึ้น 0.71% เมื่อเทียบกับเยนซึ่งเป็นการปรับตัวขึ้นสูงสุดนับตั้งแต่ วันที่ 1 ก.ย. ส่วนยูโรปรับตัวขึ้น 0.15% สู่ระดับ 1.1969 ดอลลาร์
- **ทองปรับขึ้นขณะดอลลาร์ขยับลง:** ราคาทองสปอตที่ตลาดสหรัฐฯปรับขึ้น 4.62 ดอลลาร์ สู่ 1,331.54 ดอลลาร์ต่อ ออนซ์ในช่วงท้ายตลาดวันอังคาร หลังจากเพิ่งดิ่งลงแตะจุดต่ำสุดในรอบกว่า 1 สัปดาห์ที่ 1,322.15 ดอลลาร์ในระหว่างวัน ในขณะที่ดอลลาร์ลดช่วงบวกลง และประธานาธิบดีโดนัลด์ ทรัมป์ของสหรัฐฯกล่าวว่ามาตรการคว่ำบาตรของสหประชาชาติ (ยูเอ็น) ที่นำมาใช้กับเกาหลีเหนือ "จะไม่สามารถเทียบได้กับสิ่งที่จำเป็นต้องเกิดขึ้นในอนาคต" ทั้งนี้ ราคาทองส่งมอบเดือน ธ.ค.ที่ตลาด COMEX ปิดลดลง 3.00 ดอลลาร์ ที่ 1,332.70 ดอลลาร์/ออนซ์ และราคาโลหะเงินส่งมอบเดือนธ.ค. ตลาด COMEX ปิดลดลง 0.012 ดอลลาร์ ที่ 17.89 ดอลลาร์/ออนซ์ ส่วนที่ตลาด NYMEX ราคาพลาตินั่มส่งมอบ เดือนธ.ค.ปิดร่วงลง 12.30 ดอลลาร์ ที่ 986.50 ดอลลาร์/ออนซ์ และราคาพัลลาเดียมส่งมอบเดือนธ.ค. ปิดบวก 11.75 ดอลลาร์ ที่ 943.40 ดอลลาร์/ออนซ์

ที่มา: Reuter

	Price	Chg.	%Chg.
Gold (Comex)	1,331.54	+4.62	+0.35%
Silver (Comex)	17.91	+0.11	+0.62%
SPDR (Tonnes)	838.64	+2.96	+0.35%
iShare Silver Trust	10,173.58	+0.00	+0.00%
USD Index	91.88	-0.02	-0.02%
EUR/USD	1.1965	+0.0014	+0.12%
USD/THB	33.11	+0.00	+0.00%
ICE Brent	54.27	+0.43	+0.80%
Nymex Crude	48.23	+0.16	+0.33%
Dow Jones Index	22,118.86	+61.49	+0.28%
SET50	1,050.24	+2.93	+0.28%

5-Day Commodity Moves (%)



1-Month Commodity Moves (%)





GFM17

Thai Baht



GFV17



Remarks	ราคา Gold Futures เปลี่ยนแปลง (บาท)
ทุก 1 ดอลลาร์ ที่ Gold Spot เปลี่ยนแปลง	15.64
ทุก 0.10 บาท ที่เงินบาทเปลี่ยนแปลง	63.98



Economic Calendar

Date	Country	Impact	Time	Index	Actual	Forecast	Previous
11 ก.ย.	-	1	17:00	-	-	-	-
12 ก.ย.	US	2	21:00	ดัชนีธุรกิจขนาดเล็จาก NFIB เดือน ส.ค.	105.3	105	105.2
	US	1	3:00	จำนวนตำแหน่งงานนอกภาคการเกษตร เดือน ก.ค.	6.17M	5.96M	6.16M
13 ก.ย.	US	3	19:30	การทำธุรกรรมหลักทรัพ์ระยะยาวสุทธิ เดือน ก.ค.		0.2%	
	US	2	19:30	ดัชนีราคาผู้ผลิต เดือน ส.ค. m/m		0.3%	-0.1%
	US	3	21:30	ดัชนีราคาผู้ผลิตไม่รวมอาหารและพลังงาน เดือน ส.ค. m/m		0.2%	-0.1%
	US	1	1:00	สต็อกน้ำมันดิบ		-	4.6M
14 ก.ย.	US	3	19:30	ดุลงบประมาณรัฐบาลกลางสหรัฐฯ เดือน ส.ค.		-	-42.9B
	US	3	19:30	ดัชนีราคาผู้บริโภค เดือน ส.ค. m/m		0.3%	0.1%
	US	3	19:30	ดัชนีราคาผู้บริโภคทั่วไปไม่รวมอาหารและพลังงาน เดือน ส.ค. m/m		0.2%	0.1%
	US	3	19:30	จำนวนผู้ขอรับสวัสดิการว่างงานรายสัปดาห์		300K	298K
15 ก.ย.	US	3	19:30	ยอดค้าปลีกไม่รวมกลุ่มยานยนต์ เดือน ส.ค. m/m		0.5%	0.5%
	US	2	19:30	ยอดค้าปลีก เดือน ส.ค. m/m		0.1%	0.6%
	US	2	20:15	ดัชนีการสำรวจจากผู้ผลิตในรัฐนิวยอร์ก เดือน ก.ย.		18.3	25.2
	US	2	20:15	การใช้กำลังผลิตของภาคอุตสาหกรรม เดือน ส.ค.		76.8%	76.7%
	US	2	21:00	ผลิตอุตสาหกรรม เดือน ส.ค. m/m		0.1%	0.2%
	US	1	21:00	ดัชนีความเชื่อมั่นผู้บริโภคจากมหาวิทยาลัยมิชิแกน เดือน ก.ย.		95.3	96.8
	US	1	21:00	สินค้าคงคลังภาคธุรกิจ เดือน ก.ค. m/m		0.2%	0.5%
	US	1	17:00	คาดการณ์อัตราเงินเฟ้อจากมหาวิทยาลัยมิชิแกน เดือน ก.ย.			2.6%

Impact:High Impact- 3 / Medium Impact- 2 / Low Impact- 1 / Non-Impact- 0

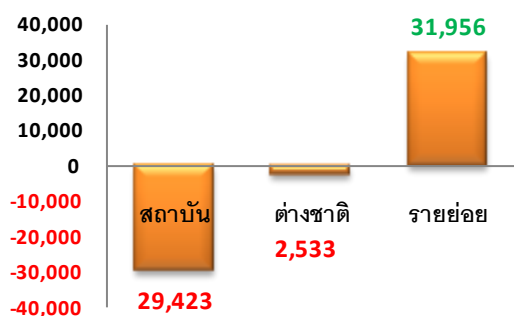
CN - China / DE - Germany / FR - France / ES - Spain / EU - European Union / IT - Italy / JP - Japan / TH - Thailand / US - United States

Sources:Reuters, Bloomberg และ Infoquest




Investor Types

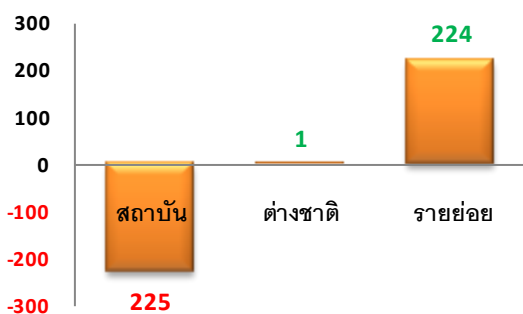
Futures Market (สัญญา)



Metal Futures (สัญญา)



Currency Futures (สัญญา)



Market Summary

Symbol	Settlement Price ¹	Close ² (Night)	Change ¹ (Day)	Change ² (Night)	Volume ¹ (Day)	Volume ² (Night)	Open Interest ²	Theory Price ³	Days to Expire
GF10V17	20,880	20,890	-220	+10	11,602	4,427	30,392	20,967	47
GF10Z17	20,920	20,940	-220	+20	4,680	2,019	13,371	21,012	106
GF10G18	20,970	21,000	-220	+30	1,225	573	3,189	21,059	167
GFV17	20,880	20,900	-220	+20	702	256	1,970	20,967	47
GFZ17	20,930	20,940	-210	+10	356	90	1,205	21,012	106
GFG18	20,980	20,990	-220	+10	155	6	213	21,059	167
S50U17	1,052.3	-	+4	-0	136,455	104,723	339,825	1,050.8	15
GDU17	1,330.00	1,330.00	+0.00	+0.00	1	1	-	33.13	15

Sources: TFEX, Settrade

1 – End of Day (Evening Session)

2 – Night Session

3 – Pre-Morning Session

หน้า 15

รายงานฉบับนี้จัดทำโดยบริษัท คลาสสิก โกลด์ ฟิวเจอร์ส จำกัด เพื่อแสดงความคิดเห็นเป็นข้อมูลประกอบการตัดสินใจในการลงทุนเท่านั้น ไม่ได้มีวัตถุประสงค์ในการชักชวนหรือชี้แนะให้ซื้อขายแต่อย่างใด ซึ่งรายงานนี้จัดทำด้วยความเห็นส่วนตัวประกอบกับแหล่งข้อมูลที่ผู้จัดทำเห็นว่ามีความแม่นยำและความน่าเชื่อถือที่ยอมรับได้ ทั้งนี้ข้อมูลที่ปรากฏไม่ได้เป็นการยืนยันข้อเท็จจริงแต่อย่างใด บริษัทฯ และผู้จัดทำ ไม่รับรองต่อการนำเอาข้อความในเอกสารนี้ไปใช้ไม่ว่ากรณีใดๆบทความดังกล่าวเป็นแนวคิดของผู้จัดทำเพื่อใช้เป็นข้อมูลประกอบการตัดสินใจ ดังนั้นนักลงทุนควรใช้ดุลพินิจอย่างรอบคอบในการตัดสินใจลงทุน